

Figure II.441/a, II.441/b Art. 148

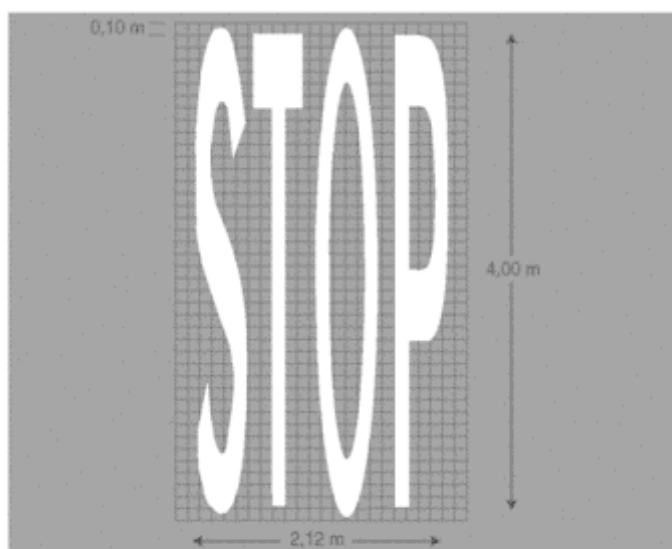


Figura II 441/a Art. 148

ISCRIZIONE DI STOP SU STRADE DI TIPO A-B-C-D CON $V > 50$ km/h

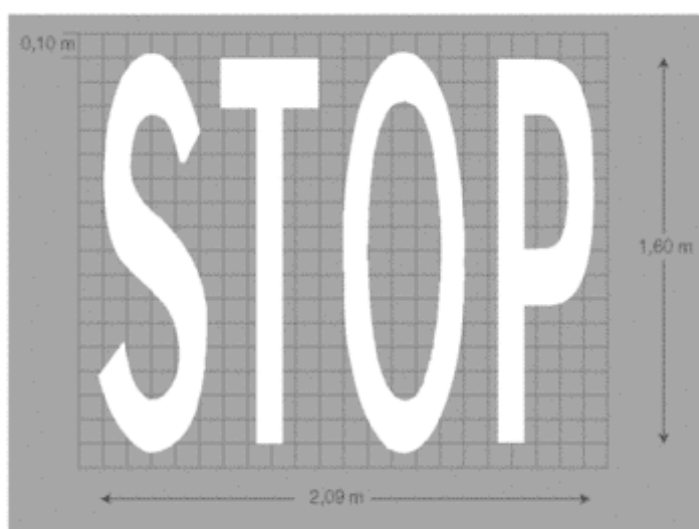


Figura II 441/b Art. 148

ISCRIZIONE DI STOP SU STRADE DI TIPO D-E-F CON $V \leq 50$ km/h

Figure II.441/c, II.441/d Art. 148




Figura II 441/c Art. 148

ISCRIZIONE DI CORSIA RISERVATA SU STRADE DI TIPO A-B-C-D CON $V > 50$ km/h




Figura II 441/d Art. 148

ISCRIZIONE DI CORSIA RISERVATA SU STRADE DI TIPO D-E-F CON $V \leq 50$ km/h

Figure II.441/e, II.441/f Art. 148

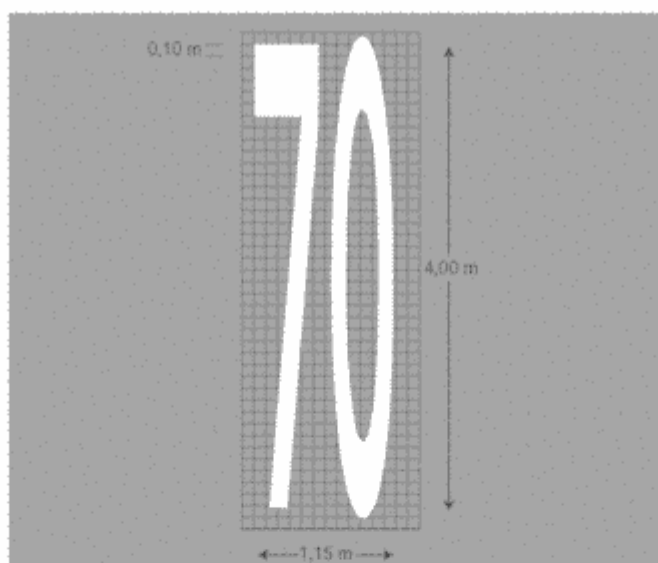


Figura II 441/e Art. 148

ISCRIZIONE DI VELOCITÀ CONSIGLIATA SU STRADE DI TIPO A-B-C-D CON $V > 50$ km/h




Figura II 441/f Art. 148

ISCRIZIONE DI VELOCITÀ CONSIGLIATA SU STRADE DI TIPO D-E-F CON $V \leq 50$ km/h

Figure II.442/a, II.442/b Art. 148

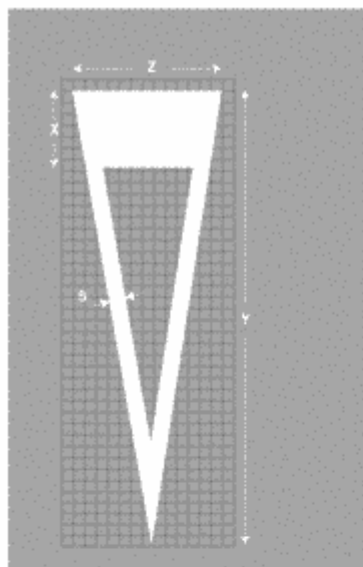


Figura II 442/a Art. 148

SIMBOLI SULLA PAVIMENTAZIONE
Triangolo elongato complementare del segnale verticale DARE LA PRECEDENZA.

Dimensioni in cm

STRADE TIPO	X	Y	Z	S
A - B - C - D	100	600	200	24
E - F	50	200	100	12

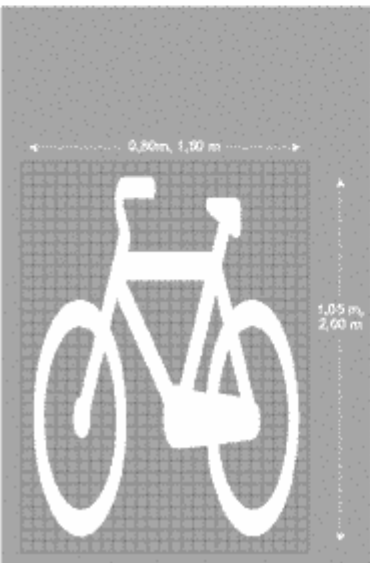


Figura II 442/b Art. 148


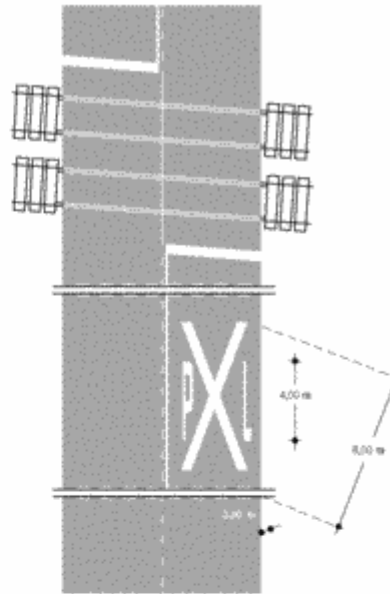
SIMBOLI SULLA PAVIMENTAZIONE
Simbolo di pista ciclabile elongato da tracciare sulle piste e sugli attraversamenti ciclabili. Su questi ultimi il simbolo è rivolto verso la direzione di provenienza dei veicoli.

Figure II.443 Art. 148 - II.444 Art. 149


Figura II 443 Art. 148

SIMBOLO DI PASSAGGIO A LIVELLO SULLA PAVIMENTAZIONE


In prossimità di un passaggio ferroviario a livello, con o senza barriere o semibarriere, una "Croce di S. Andrea", integrata dalle lettere PL, di colore bianco tracciate sulla pavimentazione presegnala, in aggiunta ai segnali verticali di passaggio a livello, l'esistenza del pericolo.



Stalli di sosta longitudinali o perpendicolari al marciapiede



Stalli di sosta a 45°



Stalli di sosta a pettine a 90°

Figura II 444 Art. 149

DELIMITAZIONE DEGLI STALLI DI SOSTA

Le strisce di delimitazione degli stalli di sosta sono di vario tipo in funzione della loro angolazione. I conducenti devono parcheggiare il veicolo all'interno dello stato, in modo da non sporgere sugli stalli vicini o sulla corsia.

Se la colorazione delle strisce è azzurra, il conducente è obbligato ad accertarsi delle modalità di pagamento, controllando l'apposita segnaletica verticale o dispositivi di pagamento posti nelle vicinanze.

Ai veicoli non autorizzati è vietato sostare sugli stalli riservati, delimitati da strisce gialle.